

sigara odası

KULLANIM ALANLARI / LOCATION

Fabrika Alanları
Ofisler
Kafeterya-Restoran-Bar
Metro İstasyonları
Kaldırım Üstü Kabinler
Durak Eklentileri
Otel
Hastaneler
Otogarlar
Hava Alanları
Fuar Alanları
Sinema
Tiyatro Gösteri Alanları
Stadyum Spor Alanları
Alışveriş merkezleri v.b.
sigara içilebilecek tüm alanlar

Factory area
Office
Catereria - Restaurant - Cafe
Metro Station
Cabineets on Pavement
Bus Station Annex
Terminals
Airports
Hotels
Hospitals
Fair Areas
Cinema, Theatre
Stadiums
Mall etc.

Dumansız Hava Sahası / Fresh air for smokers too

Özellikler:

- ▶ 4-8-12-24 kişilik modüler kabinler
- ▶ Kolay kurulum ve yer değiştirme imkanı
- ▶ İç ve dış mekanlar için özel tasarımlar
- ▶ Reklam/Sponsor pano alanları
- ▶ Şeffaflık sayesinde dışardan görülebilir kabin yapısı
- ▶ Temizleme kolaylığı

Features:

- ▶ Modules for 4-8-12-24 smokers
- ▶ Easy installation and possibility of replacement
- ▶ Special design for interior and exterior area
- ▶ Advertisement area for companies and sponsors
- ▶ Cabinet observation possibility due to transparent panels
- ▶ Easy cleaning

İsteğe bağlı donanım :


- Kapalı devre / Optimum emisyon tahliye sistemli duman ve hava temizleme ünitesi
- Geçiş kontrol-çici takip sistemi ile iş kaybını en aza indirme
- Isıtma-soğutma amaçlı iklimlendirme ünitesi
- Sigara otomati - Çay kahve otomati - Konsol
- Küllük - Oturma Ünitesi - Ses Sistemi
- Halka açık alanlar için süre kontrollü, jetonlu/kartlı "pay-pass" sistemi
- Yangın Sensörü

Optional:

- Closed circuit air cleaning unit
- Pass control system for optimum personal time losses
- Heating and ventilation units
- Cigarette automat - tea, coffee automat - console - ashtray - sitting units - sound system
- Pay - pass system for public area
- Fire sensor



Burada / Here



www.albertgenau.com
Ücretsiz Danışma: 0800 314 36 36



TÜRKİYE'DE ÜRETİM
%100%
PRODUCED IN TURKEY

İçeri davet...
Invitation...

Wallium

"Hareketli duvar / Movable walls"

Atrium

"Hareketli cam cephe / Movable glazing"

Sigara Odası

"Sigara odası / Smokerroom"

ALBERT
GENAU
S Y S T E M

Cambalkonun Adı Soyadı...

name of glazing systems

Wallium

Hareketli Duvarlar /
movable walls


KULLANIM ALANLARI / LOCATION

Toplantı Salonları
Konferans Salonları
Diğer Salonları
Fuar Alanları
Ofis / Ev Bölmesi
Fabrika Bölümlemesi
Spor Salonları
Hastane Uygulamaları
Ameliyathane Bölümlemesi
Yoğun Bakım Bölümlemesi

Assembly Hall
Auditorium
Fair Hall
Room Divider
Gymnasium
Hospital Application
Intensive Care Room


Özellikler / Features

3 mm. kalınlıkta
estetik soft-line
A6 profil dizaynı



Soft line A6 profile
design in
3 mm thickness

Sıgıma iç karkas



Solid inner
construction

Pedemnoz çelik, gövde
tasımalı çifti ruhlan
sistemi ile maksimum
tasıma gücü ve
maksimum kanlır



Maximum holding
capacity and
comfort by using
stainless steel
"web ball bearings".

Güvenli ve konforlu
park takımı



User friendly
park area

Kanıt birimlerinde
toz ve ses yalıtımını
sağlayan izolatör
fırçalar



Perfect
insulation by
special brush

Kanıt birleşiminde
özel tasarımı cama ile
mükemmel izolasyon



Perfect insulation A6
design gasket for
vertical conjunctions


İsteğe Bağlı / Optional



Köşe ve yuv uygulamaları
Corner and Arc Applications



Deni / Vinyl / Doğal Ahşap /
Laminat / Tekstil yüzey uygulamaları
Natural leather / Vinyl /
Natural veneer / textile / laminate
surface



Ses izolasyonu
sağlayan dolgu
Sound board



Yangına dayanımlı
"Fire board" dolgu
Fire board



atrium

Hareketli Cam Cephe /
movable glazing

KULLANIM ALANLARI / LOCATION

Cafe
Restorant
Postane
Mağaza
Alışveriş Merkezleri
Yoğun Bakım Üniteleri
Ofis Bölümlemesi

Cafe
Restaurant
Shop
Mall
Intensive Care Room
Office Division

Özellikler / Features

3 mm. kalınlıkta
estetik soft-line
A6 profil dizaynı



Soft line A6 profile design in
3 mm thickness

A6 tasarımı mekanik gene
dizayn ile yüksek kapasitede
tam eksene yük taşıma
işlevi



A6 Design mechanical low,
high capacity and axial loading
solutions

Pedemnoz çelik, gövde taşımalı
çifti ruhlan sistemi ile maksimum
tasıma gücü ve maksimum kanlır



Maximum holding capacity and
comfort by using stainless steel
"web ball bearings".

10 mm kalınlığında
temperlanmış camlar ve
Dişley birleşiminde
UV dayanımlı esnek conta



10 mm tempered glass and
UV resistant flexible gasket
for vertical conjunctions

Güvenli ve konforlu
park takımı



User friendly park area

Kanatlarda kapak uydurma kadur alın,
(R1+R2) dörtlü fırça sistemi ile toza
soğulma geçir yok



Perfect sound and dust
insulation by (2+2) brushes

Camın sarkma ve kırılmasını önleyen
çelik takımyeli 4 millim cam taşıma sistemi,
bir Albert Genau özelliği



A6 Design special
pins reinforced by steel

Kanıt birleşiminde kanatların kanatda
bağlantı pimleri ile mukavim yapı



Steel security pins
between panels

Güvenli Kilit takımı



High secure locking system

90° açıda sabitleme için kapı
hidrolik takımı



Hydraulic door closer which can hold
the door 90° in position

Kapı kolu



Door handle

İsteğe bağlı reklam görsümlü
dekoratif cam



Optional
logo application on
glazing panels

Endüstriyel çözümler



Industrial solutions

